



СОГЛАСОВАНО:

Председатель профсоюзного  
комитета



И.М. Власенко



УТВЕРЖДАЮ:

Директор МАУ ДО «Детский эколого-  
биологический центр»

Л.Г.Дудорова



## Инструкция

### по технике безопасности для работы в творческих объединениях естественнонаучной направленности

#### Общие требования безопасности

1. Данная инструкция обязательна для обучающихся в творческих объединениях естественнонаучной направленности.
2. Опасность возникновения травм:
  - при сборе ядовитых растений;
  - при сборе ядовитых и опасных насекомых и животных;
  - при нарушении инструкции по ТБ
4. Необходимо знать местные ядовитые растения и опасных ядовитых животных.
5. Не пользоваться химрастворами ( серный эфир, хлороформ) для замаривания насекомых.

#### Требования безопасности перед началом занятий

1. Приготовить необходимые учебные принадлежности (папки, лопатки, булавки, коробки).
2. Внимательно выслушать инструктаж по ТБ на занятии.
3. Получить учебное задание у педагога.
4. Входить в кабинета спокойно, не торопясь.
5. Одеться соответственно погоде, если занятие проводится на местности.
6. При жаркой солнечной погоде одеть головной убор.
7. Не начинать работу без указания педагога.
8. Проведите перекличку.

#### Требования безопасности во время занятий

1. Выполнять все действия только по указанию педагога.
2. Работы по озеленения проводить только исправным инструментом.
3. Выполнять только работу, определённую учебным заданием.
4. Не делать резких движений, не трогать посторонних предметов.
5. Соблюдать порядок и дисциплину.
6. Без разрешения педагога никуда не отлучаться.
7. Не пейте воду из открытых водоёмов.
8. Не пробуйте на вкус собранные растения.
9. Не выкапывайте растения незащищёнными руками, пользуйтесь лопаточками.
10. Не ходить во время занятия на местности, босиком.

### Требования безопасности в аварийных ситуациях


1. При плохом самочувствии сообщить об этом педагогу .
2. При резком ухудшении погоды, по указанию педагога, немедленно прекратить занятия, вернуться в учебный кабинет.
3. При получении травмы немедленно сообщить о случившемся педагогу.

### Требования безопасности по окончании занятий

1. Проверьте присутствие всех своих товарищей.
2. Просмотрите свои записи в черновиках по результатам работы.
3. Аккуратно сложите собранный материал в папки, гербарии и т.п.
4. Проверьте безопасность рабочего места.
5. Вымойте лицо и руки с мылом.
6. О всех недостатках, обнаруженных во время работы, сообщите педагогу.

Разработал:

Заместитель директора по АХЧ



И.М. Власенко