

**ОТЧЕТ  
ОБ ИСПОЛНЕНИИ УЧРЕЖДЕНИЕМ ПЛАНА ЕГО ФИНАНСОВО-ХОЗЯЙСТВЕННОЙ ДЕЯТЕЛЬНОСТИ**

на 1 октября 2018 г.

Учреждение МАУДО ДЭБЦ  
 Обособленное подразделение \_\_\_\_\_  
 Учредитель \_\_\_\_\_  
 Наименование органа, осуществляющего полномочия учредителя Управление образования администрации города Оренбурга  
 Вид финансового обеспечения (деятельности) Субсидии на выполнение государственного (муниципального) задания  
 Периодичность: квартальная, годовая  
 Единица измерения: руб.

Форма по ОКУД  
 Дата по ОКПО  
 по ОКТМО по ОКПО  
 Глава по БК  
 по ОКЕИ

КОДЫ
0503737
01.10.2018
11111111
039
383

**1. Доходы учреждения**

Наименование показателя	Код строки	Код аналитики	Утверждено плановых назначений	Исполнено плановых назначений					Не исполнено плановых назначений
				через лицевые счета	через банковские счета	через кассу учреждения	некассовыми операциями	итого	
1	2	3	4	5	6	7	8	9	10
Доходы - всего	010		7 781 065,52	6 597 392,33	-	-	-	6 597 392,33	х
Доходы от оказания платных услуг (работ), компенсаций затрат		130	7 781 065,52	6 597 392,33	-	-	-	6 597 392,33	1 183 673,19

## 2. Расходы учреждения

Наименование показателя	Код строки	Код аналитики	Утверждено плановых назначений	Исполнено плановых назначений					Не исполнено плановых назначений
				через лицевые счета	через банковские счета	через кассу учреждения	некассовыми операциями	итого	
1	2	3	4	5	6	7	8	9	10
Расходы - всего	200	х	8 020 338,06	6 597 279,69	-	-	-	6 597 279,69	1 423 058,37
в том числе:									
Фонд оплаты труда и страховые взносы		111	5 761 709,53	4 561 335,63	-	-	-	4 561 335,63	1 200 373,90
Иные выплаты персоналу, за исключением фонда оплаты труда		112	3 000,00	2 207,50	-	-	-	2 207,50	792,50
Взносы по обязательному социальному страхованию на выплаты по оплате труда работников и иные выплаты работникам казенных учреждений		119	1 633 581,22	1 537 053,19	-	-	-	1 537 053,19	96 528,03
Прочая закупка товаров, работ и услуг		244	405 858,01	280 494,07	-	-	-	280 494,07	125 363,94
Уплата налога на имущество организаций и земельного налога		851	9 169,00	9 169,00	-	-	-	9 169,00	-
Уплата прочих налогов, сборов		852	98 903,52	98 903,52	-	-	-	98 903,52	-
Уплата иных платежей		853	108 116,78	108 116,78	-	-	-	108 116,78	-
Результат исполнения (дефицит / профицит)	450	х	-239 272,54	112,64	-	-	-	112,64	х

## 3. Источники финансирования дефицита средств учреждения


Наименование показателя	Код строки	Код аналитики	Утверждено плановых назначений	Исполнено плановых назначений					Не исполнено плановых назначений
				через лицевые счета	через банковские счета	через кассу учреждения	некассовыми операциями	итого	
1	2	3	4	5	6	7	8	9	10
Источники финансирования дефицита средств - всего (стр. 520 + стр. 590 + стр. 620 + стр. 700 + стр. 730 + стр. 820 + стр. 830) в том числе:	500		-	-112,64	-	-	-	-112,64	112,64
Внутренние источники из них:	520		-	-	-	-	-	-	-
			-	-	-	-	-	-	-
Движение денежных средств	590	x	-	-	-	-	-	-	-
поступление денежных средств	591	510	-	-	-	-	-	-	-
прочие			-	-	-	-	-	-	-
выбытие денежных средств	592	610	-	-	-	-	-	-	-
Внешние источники из них:	620		-	-	-	-	-	-	-
			-	-	-	-	-	-	-
Изменение остатков средств	700	x	-	-112,64	-	-	-	-112,64	-
увеличение остатков средств, всего	710	510	-	-6 647 660,01	-	-	-	-6 647 660,01	x
уменьшение остатков средств, всего	720	610	-	6 647 547,37	-	-	-	6 647 547,37	x
Изменение остатков по внутренним оборотам средств учреждения в том числе:	730	x	-	-	-	-	-	-	-
увеличение остатков средств учреждения	731	510	-	-	-	-	-	-	x
уменьшение остатков средств учреждения	732	610	-	-	-	-	-	-	x
Изменение остатков по внутренним расчетам в том числе:	820	x	-	-	-	-	-	-	-
увеличение остатков по внутренним расчетам (Кт 030404510)	821		-	-	-	-	-	-	-
уменьшение остатков по внутренним расчетам (Дт 030404610)	822		-	-	-	-	-	-	-

Наименование показателя	Код строки	Код аналитики	Утверждено плановых назначений	Исполнено плановых назначений					Не исполнено плановых назначений
				через лицевые счета	через банковские счета	через кассу учреждения	некассовыми операциями	итого	
1	2	3	4	5	6	7	8	9	10
Изменение остатков расчетов по внутренним привлечениям средств в том числе:	830	х	-	-	-	-	-	-	-
увеличение расчетов по внутреннему привлечению остатков средств (Кт 030406000)	831		-	-	-	-	-	-	-
уменьшение расчетов по внутреннему привлечению остатков средств (Дт 030406000)	832		-	-	-	-	-	-	-

## 4. Сведения о возвратах остатков субсидий и расходов прошлых лет

Наименование показателя	Код строки	Код аналитики	Произведено возвратов				
			через лицевые счета	через банковские счета	через кассу учреждения	некассовыми операциями	итого
1	2	3	4	5	6	7	8
Возвращено остатков субсидий прошлых лет, всего из них по кодам аналитики:	910		-	-	-	-	-
	911		-	-	-	-	-
Возвращено расходов прошлых лет, всего из них по кодам аналитики:	950		-	-	-	-	-
	951		-	-	-	-	-

Руководитель


  
(подпись)


Т.А. Краснова

(расшифровка подписи)

Руководитель  
финансово-  
экономической службы

(подпись)

(расшифровка подписи)

Главный бухгалтер

(подпись)

А.В. Озерова

(расшифровка подписи)

Централизованная бухгалтерия

(наименование, ОГРН, ИНН, КПП, местонахождение)

Руководитель  
(уполномоченное лицо)

(должность)

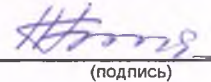
(подпись)

(расшифровка подписи)

Исполнитель

рук. группы

(должность)


  
(подпись)

Биткулова Н.Т.

(расшифровка подписи)

98 76 38

(телефон, e-mail)

**ОТЧЕТ  
ОБ ИСПОЛНЕНИИ УЧРЕЖДЕНИЕМ ПЛАНА ЕГО ФИНАНСОВО-ХОЗЯЙСТВЕННОЙ ДЕЯТЕЛЬНОСТИ**

на 1 октября 2018 г.

Учреждение МАУДО ДЭБЦ  
 Обособленное подразделение \_\_\_\_\_  
 Учредитель \_\_\_\_\_  
 Наименование органа, осуществляющего полномочия учредителя Управление образования администрации города Оренбурга  
 Вид финансового обеспечения (деятельности) Субсидии на иные цели  
 Периодичность: квартальная, годовая  
 Единица измерения: руб.

Форма по ОКУД	КОДЫ
Дата	0503737
по ОКПО	01.10.2018
	11111111
по ОКТМО	
по ОКПО	
Глава по БК	039
по ОКЕИ	383

**1. Доходы учреждения**

Наименование показателя	Код строки	Код аналитики	Утверждено плановых назначений	Исполнено плановых назначений					Не исполнено плановых назначений
				через лицевые счета	через банковские счета	через кассу учреждения	некассовыми операциями	итого	
1	2	3	4	5	6	7	8	9	10
Доходы - всего	010		2 979 109,03	2 862 352,77	-	-	-	2 862 352,77	х
Прочие доходы		180	2 979 109,03	2 862 352,77	-	-	-	2 862 352,77	116 756,26

## 2. Расходы учреждения

Наименование показателя	Код строки	Код аналитики	Утверждено плановых назначений	Исполнено плановых назначений					Не исполнено плановых назначений
				через лицевые счета	через банковские счета	через кассу учреждения	некассовыми операциями	итого	
1	2	3	4	5	6	7	8	9	10
Расходы - всего	200	х	2 979 109,03	2 862 352,77	-	-	-	2 862 352,77	116 756,26
в том числе:									
Фонд оплаты труда и страховые взносы		111	260 108,18	260 108,18	-	-	-	260 108,18	-
Взносы по обязательному социальному страхованию на выплаты по оплате труда работников и иные выплаты работникам казенных учреждений		119	100 546,78	100 546,78	-	-	-	100 546,78	-
Закупка товаров, работ, услуг в целях капитального ремонта государственного (муниципального) имущества		243	2 287 300,00	2 287 300,00	-	-	-	2 287 300,00	-
Прочая закупка товаров, работ и услуг		244	236 878,85	121 122,59	-	-	-	121 122,59	115 756,26
Исполнение судебных актов Российской Федерации и мировых соглашений по возмещению причиненного вреда		831	93 030,00	93 030,00	-	-	-	93 030,00	-
Уплата прочих налогов, сборов		852	200,00	200,00	-	-	-	200,00	-
Уплата иных платежей		853	1 045,22	45,22	-	-	-	45,22	1 000,00
Результат исполнения (дефицит / профицит)	450	х	-	-	-	-	-	-	х

## 3. Источники финансирования дефицита средств учреждения

Наименование показателя	Код строки	Код аналитики	Утверждено плановых назначений	Исполнено плановых назначений				итого	Не исполнено плановых назначений
				через лицевые счета	через банковские счета	через кассу учреждения	некассовыми операциями		
1	2	3	4	5	6	7	8	9	10
Источники финансирования дефицита средств - всего (стр. 520 + стр. 590+ стр. 620 + стр. 700 + стр. 730 + стр. 820 + стр. 830) в том числе:	500		-	-	-	-	-	-	-
Внутренние источники из них:	520		-	-	-	-	-	-	-
			-	-	-	-	-	-	-
Движение денежных средств	590	x	-	-	-	-	-	-	-
поступление денежных средств	591	510	-	-	-	-	-	-	-
прочие			-	-	-	-	-	-	-
выбытие денежных средств	592	610	-	-	-	-	-	-	-
Внешние источники из них:	620		-	-	-	-	-	-	-
			-	-	-	-	-	-	-
Изменение остатков средств	700	x	-	-	-	-	-	-	-
увеличение остатков средств, всего	710	510	-	-2 934 874,77	-	-	-	-2 934 874,77	x
уменьшение остатков средств, всего	720	610	-	2 934 874,77	-	-	-	2 934 874,77	x
Изменение остатков по внутренним оборотам средств учреждения в том числе:	730	x	-	-	-	-	-	-	-
увеличение остатков средств учреждения	731	510	-	-	-	-	-	-	x
уменьшение остатков средств учреждения	732	610	-	-	-	-	-	-	x
Изменение остатков по внутренним расчетам в том числе:	820	x	-	-	-	-	-	-	-
увеличение остатков по внутренним расчетам (Кт 030404510)	821		-	-	-	-	-	-	-
уменьшение остатков по внутренним расчетам (Дт 030404610)	822		-	-	-	-	-	-	-

Наименование показателя	Код строки	Код аналитики	Утверждено плановых назначений	Исполнено плановых назначений					Не исполнено плановых назначений
				через лицевые счета	через банковские счета	через кассу учреждения	некассовыми операциями	итого	
1	2	3	4	5	6	7	8	9	10
Изменение остатков расчетов по внутренним привлечением средств в том числе:	830	x	-	-	-	-	-	-	-
увеличение расчетов по внутреннему привлечению остатков средств (Кт 030406000)	831		-	-	-	-	-	-	-
уменьшение расчетов по внутреннему привлечению остатков средств (Дт 030406000)	832		-	-	-	-	-	-	-

4. Сведения о возвратах остатков субсидий и расходов прошлых лет

Наименование показателя	Код строки	Код аналитики	Произведено возвратов				
			через лицевые счета	через банковские счета	через кассу учреждения	некассовыми операциями	итого
1	2	3	4	5	6	7	8
Возвращено остатков субсидий прошлых лет, всего	910		-	-	-	-	-
из них по кодам аналитики:	911		-	-	-	-	-
Возвращено расходов прошлых лет, всего	950		-	-	-	-	-
из них по кодам аналитики:	951		-	-	-	-	-

Руководитель

*Краснова*  
(подпись)

Т.А. Краснова

(расшифровка подписи)

Руководитель  
финансово-  
экономической службы

(подпись)

(расшифровка подписи)

Главный бухгалтер

(подпись)

А.В. Озерова

(расшифровка подписи)

Централизованная бухгалтерия

(наименование, ОГРН, ИНН, КПП, местонахождение)

Руководитель  
(уполномоченное лицо)

(должность)

(подпись)

(расшифровка подписи)

Исполнитель

рук. группы

(должность)


(подпись)

Биткулова Н.Т.

(расшифровка подписи)

98 76 38

(телефон, e-mail)





**ОТЧЕТ  
ОБ ИСПОЛНЕНИИ УЧРЕЖДЕНИЕМ ПЛАНА ЕГО ФИНАНСОВО-ХОЗЯЙСТВЕННОЙ ДЕЯТЕЛЬНОСТИ**

на 1 октября 2018 г.

Учреждение МАУДО ДЭБЦ  
 Обособленное подразделение \_\_\_\_\_  
 Учредитель \_\_\_\_\_  
 Наименование органа, осуществляющего полномочия учредителя Управление образования администрации города Оренбурга  
 Вид финансового обеспечения (деятельности) Приносящая доход деятельность (собственные доходы учреждения)  
 Периодичность: квартальная, годовая  
 Единица измерения: руб.

Форма по ОКУД \_\_\_\_\_  
 Дата 01.10.2018  
 по ОКПО 11111111  
 по ОКТМО \_\_\_\_\_  
 по ОКПО \_\_\_\_\_  
 Глава по БК 039  
 по ОКЕИ \_\_\_\_\_

КОДЫ
0503737
01.10.2018
11111111
039
383

**1. Доходы учреждения**

Наименование показателя	Код строки	Код аналитики	Утверждено плановых назначений	Исполнено плановых назначений					Не исполнено плановых назначений
				через лицевые счета	через банковские счета	через кассу учреждения	некассовыми операциями	итого	
1	2	3	4	5	6	7	8	9	10
Доходы - всего	010		-	3 056,00	-	100,00	-	3 156,00	x
Прочие доходы		180	-	-	-	100,00	-	100,00	-
Уменьшение стоимости материальных запасов		440	-	3 056,00	-	-	-	3 056,00	-

## 2. Расходы учреждения

Наименование показателя	Код строки	Код аналитики	Утверждено плановых назначений	Исполнено плановых назначений					Не исполнено плановых назначений
				через лицевые счета	через банковские счета	через кассу учреждения	некассовыми операциями	итого	
1	2	3	4	5	6	7	8	9	10
Расходы - всего	200	x	122 233,31	-3 376,00	122 233,31	-	-	118 857,31	3 376,00
в том числе:									
Фонд оплаты труда и страховые взносы		111	16 446,14	-	16 446,14	-	-	16 446,14	-
Взносы по обязательному социальному страхованию на выплаты по оплате труда работников и иные выплаты работникам казенных учреждений		119	14 734,48	-	14 734,48	-	-	14 734,48	-
Прочая закупка товаров, работ и услуг		244	88 352,69	-3 376,00	88 352,69	-	-	84 976,69	3 376,00
Уплата иных платежей		853	2 700,00	-	2 700,00	-	-	2 700,00	-
Результат исполнения (дефицит / профицит)	450	x	-122 233,31	6 432,00	-122 233,31	100,00	-	-115 701,31	x

## 3. Источники финансирования дефицита средств учреждения

Наименование показателя	Код строки	Код аналитики	Утверждено плановых назначений	Исполнено плановых назначений					Не исполнено плановых назначений
				через лицевые счета	через банковские счета	через кассу учреждения	некассовыми операциями	итого	
1	2	3	4	5	6	7	8	9	10
Источники финансирования дефицита средств - всего (стр. 520 + стр.590+ стр. 620 + стр. 700 + стр. 730 + стр. 820 + стр. 830) в том числе:	500		-	-6 432,00	122 233,31	-100,00	-	115 701,31	-115 701,31
Внутренние источники из них:	520		-	-	-	-	-	-	-
Движение денежных средств	590	x	-	-	-	-	-	-	-
поступление денежных средств	591	510	-	-	-	-	-	-	-
прочие			-	-	-	-	-	-	-
выбытие денежных средств	592	610	-	-	-	-	-	-	-
Внешние источники из них:	620		-	-	-	-	-	-	-
Изменение остатков средств	700	x	-	-6 532,00	122 233,31	-	-	115 701,31	-
увеличение остатков средств, всего	710	510	-	-6 532,00	-100,00	-100,00	-	-6 732,00	x
уменьшение остатков средств, всего	720	610	-	-	122 333,31	100,00	-	122 433,31	x
Изменение остатков по внутренним оборотам средств учреждения в том числе:	730	x	-	100,00	-	-100,00	-	-	-
увеличение остатков средств учреждения	731	510	-	100,00	100,00	-	-	200,00	x
уменьшение остатков средств учреждения	732	610	-	-	-100,00	-100,00	-	-200,00	x
Изменение остатков по внутренним расчетам в том числе:	820	x	-	-	-	-	-	-	-
увеличение остатков по внутренним расчетам (Кт 030404510)	821		-	-	-	-	-	-	-
уменьшение остатков по внутренним расчетам (Дт 030404610)	822		-	-	-	-	-	-	-


Наименование показателя	Код строки	Код аналитики	Утверждено плановых назначений	Исполнено плановых назначений					Не исполнено плановых назначений
				через лицевые счета	через банковские счета	через кассу учреждения	некассовыми операциями	итого	
1	2	3	4	5	6	7	8	9	10
Изменение остатков расчетов по внутренним привлечением средств в том числе:	830	x	-	-	-	-	-	-	-
увеличение расчетов по внутреннему привлечению остатков средств (Кт 030406000)	831		-	-	-	-	-	-	-
уменьшение расчетов по внутреннему привлечению остатков средств (Дт 030406000)	832		-	-	-	-	-	-	-

4. Сведения о возвратах остатков субсидий и расходов прошлых лет

Наименование показателя	Код строки	Код аналитики	Произведено возвратов				
			через лицевые счета	через банковские счета	через кассу учреждения	некассовыми операциями	итого
1	2	3	4	5	6	7	8
Возвращено остатков субсидий прошлых лет, всего	910		-	-	-	-	-
из них по кодам аналитики:	911		-	-	-	-	-
Возвращено расходов прошлых лет, всего	950		-	-	-	-	-
из них по кодам аналитики:	951		-	-	-	-	-

Руководитель

*Т.А. Краснова*  
(подпись)



Т.А. Краснова

(расшифровка подписи)

Руководитель  
финансово-экономической службы

(подпись)

(расшифровка подписи)

Главный бухгалтер

*А.В. Озерова*  
(подпись)

А.В. Озерова

(расшифровка подписи)

Централизованная бухгалтерия

(наименование, ОГРН, ИНН, КПП, местонахождение)

Руководитель  
(уполномоченное лицо)

(должность)

(подпись)

(расшифровка подписи)

Исполнитель

рук. группы

(должность)

*Н.Т. Биткулова*  
(подпись)

Биткулова Н.Т.

(расшифровка подписи)

98 76 38

(телефон, e-mail)